




Usr: supervisor  
 Rep: rptEstadoPresupuestoEgresos\_UA3

**Parque Zoológico Benito Juárez**  
**ESTADO DE MICHOACÁN**  
**Estado Analítico del Ejercicio del Presupuesto de Egresos**  
**Clasificación Administrativa**  
 | Del 01/ene/2023 Al 31/dic/2023



Fecha y | 26/feb/2024  
 hora de Impresión | 08:09 a.m.

| Concepto                                | Egresos                |                                 |                         |                         |                         | Subejercicio<br>6 = ( 3 - 4 ) |
|---|------------------------|---------------------------------|-------------------------|-------------------------|-------------------------|-------------------------------|
|   | Aprobado               | Ampliaciones /<br>(Reducciones) | Modificado              | Devengado               | Pagado                  |                               |
|   | 1                      | 2                               | 3=(1+2)                 | 4                       | 5                       |                               |
| <b>Sin Ramo/Dependencia</b>             |                        |                                 |                         |                         |                         |                               |
| DIRECCIÓN GENERAL                       | \$52,483,071.00        | \$295,262.42                    | \$52,778,333.42         | \$52,756,296.40         | \$52,426,119.62         | \$22,037.02                   |
| SUBDIRECCIÓN OPERATIVA                  | \$9,857,524.00         | \$273,658.85                    | \$10,131,182.85         | \$10,131,182.85         | \$9,766,272.07          | \$0.00                        |
| DELEGACIÓN ADMINISTRATIVA               | \$29,234,826.00        | \$5,768,742.89                  | \$35,003,568.89         | \$34,873,568.86         | \$33,672,528.61         | \$130,000.03                  |
| Unidad Operadora de Atención a Reptiles | \$0.00                 | \$3,294.40                      | \$3,294.40              | \$3,294.40              | \$3,294.40              | \$0.00                        |
| Departamento de Promoción y Difusión    | \$0.00                 | \$133,782.40                    | \$133,782.40            | \$133,782.40            | \$133,782.40            | \$0.00                        |
| Departamento de Mantenimiento           | \$6,260,000.00         | \$730,672.29                    | \$6,990,672.29          | \$6,990,672.29          | \$6,651,042.03          | \$0.00                        |
| <b>Sin Ramo/Dependencia</b>             | <b>\$97,835,421.00</b> | <b>\$7,205,413.25</b>           | <b>\$105,040,834.25</b> | <b>\$104,888,797.20</b> | <b>\$102,653,039.13</b> | <b>\$152,037.05</b>           |
| <b>Total del Gasto</b>                  | <b>\$97,835,421.00</b> | <b>\$7,205,413.25</b>           | <b>\$105,040,834.25</b> | <b>\$104,888,797.20</b> | <b>\$102,653,039.13</b> | <b>\$152,037.05</b>           |

  
 DR. JULIO CÉSAR MEDINA AVILA  
 DIRECTOR GENERAL  


---

 C.P. TONATIHU VIGIL ACOSTA  
 JEFE DEL DEPTO. DE RECURSOS FINANCIEROS Y  
 MATERIALES

  
 LIC. JAVIER BUCIO GOMEZ  
 DELEGACION ADMINISTRATIVA  
 Gobierno de Michoacán  
 GOBIERNO DE MICHOACÁN  
 SECRETARÍA DE ECONOMÍA Y FINANZAS  




Gobierno (Federal/Estatal/Municipal) de Parque Zoológico Benito Juárez  
ESTADO DE MICHOACAN

Estado Analítico del Ejercicio del Presupuesto de Egresos

Clasificación Administrativa

| Del 01/ene/2023 Al 31/dic/2023

Fecha y 26/feb/2024

hora de Impresión 08:12 a.m.

Usr: supervisor

Rep: rptEstadoPresupuestoEgresos\_UA3\_GB\_SC

| Concepto               | Egresos       |                                 |               |               |               | Subejercicio<br>6 = ( 3 - 4 ) |
|------------------------|---------------|---------------------------------|---------------|---------------|---------------|-------------------------------|
|                        | Aprobado      | Ampliaciones /<br>(Reducciones) | Modificado    | Devengado     | Pagado        |                               |
|                        | 1             | 2                               | 3=(1+2)       | 4             | 5             |                               |
| PODER EJECUTIVO        | \$0.00        | \$0.00                          | \$0.00        | \$0.00        | \$0.00        | \$0.00                        |
| PODER LEGISLATIVO      | \$0.00        | \$0.00                          | \$0.00        | \$0.00        | \$0.00        | \$0.00                        |
| PODER JUDICIAL         | \$0.00        | \$0.00                          | \$0.00        | \$0.00        | \$0.00        | \$0.00                        |
| ÓRGANOS AUTÓNOMOS      | \$0.00        | \$0.00                          | \$0.00        | \$0.00        | \$0.00        | \$0.00                        |
| <b>TOTAL DEL GASTO</b> | <b>\$0.00</b> | <b>\$0.00</b>                   | <b>\$0.00</b> | <b>\$0.00</b> | <b>\$0.00</b> | <b>\$0.00</b>                 |

DR. JULIO CESAR MEDINA AVILA

DIRECTOR GENERAL

C.P. TONATIHU VIGIL ACOSTA

JEFE DEL DEPTO. DE RECURSOS FINANCIEROS Y  
MATERIALES

LIC. JAVIER BUCIO GOMEZ

DELEGACION ADMINISTRATIVA



Gobierno  
de Michoacán  
HONESTIDAD Y TRABAJO





Paraestatal del Gobierno (Federal/Estatal/Municipal) de Parque Zoológico Benito Juárez  
ESTADO DE MICHOACAN

Estado Analítico del Ejercicio del Presupuesto de Egresos

Clasificación Administrativa

| Del 01/ene/2023 Al 31/dic/2023

Fecha y 26/feb/2024

hora de Impresión 08:12 a.m.

Usu: supervisor

Rep: rptEstadoPresupuestoEgresos\_UA3\_GB\_SC

| Concepto  | Egresos                |                              |                         |                         |                         | Subejercicio        |
|---|------------------------|------------------------------|-------------------------|-------------------------|-------------------------|---------------------|
|   | Aprobado               | Ampliaciones / (Reducciones) | Modificado              | Devengado               | Pagado                  |                     |
|   | 1                      | 2                            | 3=(1+2)                 | 4                       | 5                       |                     |
| ENTIDADES PARAESTATALES Y FIDEICOMISOS NO EMPRESARIALES Y NO FINANCIEROS                              | \$97,835,421.00        | \$7,205,413.25               | \$105,040,834.25        | \$104,888,797.20        | \$102,653,039.13        | \$152,037.05        |
| INSTITUCIONES PÚBLICAS DE LA SEGURIDAD SOCIAL   | \$0.00                 | \$0.00                       | \$0.00                  | \$0.00                  | \$0.00                  | \$0.00              |
| ENTIDADES PARAESTATALES EMPRESARIALES NO FINANCIERAS CON PARTICIPACIÓN ESTATAL MAYORITARIA            | \$0.00                 | \$0.00                       | \$0.00                  | \$0.00                  | \$0.00                  | \$0.00              |
| FIDEICOMISOS EMPRESARIALES NO FINANCIEROS CON PARTICIPACIÓN ESTATAL MAYORITARIA                       | \$0.00                 | \$0.00                       | \$0.00                  | \$0.00                  | \$0.00                  | \$0.00              |
| ENTIDADES PARAESTATALES EMPRESARIALES FINANCIERAS MONETARIAS CON PARTICIPACIÓN ESTATAL MAYORITARIA    | \$0.00                 | \$0.00                       | \$0.00                  | \$0.00                  | \$0.00                  | \$0.00              |
| ENTIDADES PARAESTATALES EMPRESARIALES FINANCIERAS NO MONETARIAS CON PARTICIPACIÓN ESTATAL MAYORITARIA | \$0.00                 | \$0.00                       | \$0.00                  | \$0.00                  | \$0.00                  | \$0.00              |
| FIDEICOMISOS FINANCIEROS PÚBLICOS CON PARTICIPACIÓN ESTATAL MAYORITARIA                               | \$0.00                 | \$0.00                       | \$0.00                  | \$0.00                  | \$0.00                  | \$0.00              |
| <b>TOTAL DEL GASTO</b>  | <b>\$97,835,421.00</b> | <b>\$7,205,413.25</b>        | <b>\$105,040,834.25</b> | <b>\$104,888,797.20</b> | <b>\$102,653,039.13</b> | <b>\$152,037.05</b> |

DR. JULIO CÉSAR MEDINA AVILA

DIRECTOR GENERAL

C.P. TONATIHU VIGIL ACOSTA

JEFE DEL DEPTO. DE RECURSOS FINANCIEROS Y MATERIALES

JIC JAVIER BUCIO GOMEZ  
GOBIERNO DEL ESTADO DE MICHOACAN  
DELEGACIÓN ADMINISTRATIVA  
MONESTIDAD Y TRABAJO  
PARQUE ZOOLOGICO DE MICHOACAN